

Par Marie Ciolfi

## Carbonite

# La sécurité privilégiée

Un des leaders en matière de sauvegarde illimitée de données en ligne vient de sortir une nouvelle version de Carbonite Online Backup, la version 4.0. Cette mise à jour du logiciel promet d'être toujours aussi sécurisée mais ses principales améliorations résident dans la simplification de l'utilisation du logiciel.

L'atout principal de cette nouvelle version est incontestablement la simplification de la restauration de toutes les données sauvegardées. En se connectant directement à leur compte via le site Internet de Carbonite ([www.carbonite.fr](http://www.carbonite.fr)), les utilisateurs pourront alors cliquer sur l'onglet "Restauration". Le gestionnaire les guidera dans toutes les étapes du processus.

### Une sauvegarde maîtrisée

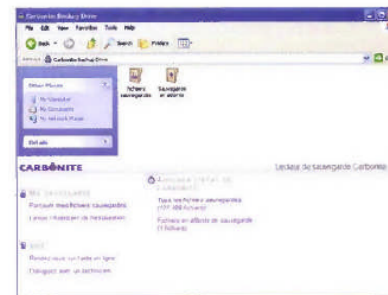
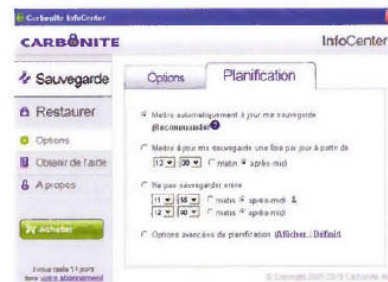
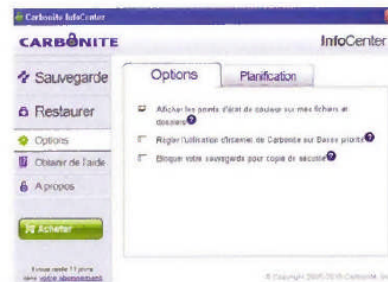
Tout commence par la sauvegarde des fichiers présents dans le disque dur de l'ordinateur. Cette étape peut s'avérer longue et prendre plusieurs jours. La vitesse de sauvegarde est fonction de l'utilisation du PC pendant que Carbonite charge les données mais aussi de la connexion Internet et de la quantité des fichiers à conserver. Rappelons que Carbonite comprend quasiment tous les types de fichiers excepté les fichiers exécutables (.exe ou .dll). Les utilisateurs auront le choix de sélectionner le mode de sauvegarde. Ils pourront signaler les fichiers qu'ils souhaitent conserver et ceux qu'ils préfèrent exclure de la sauvegarde en faisant un clic droit sur le document et en sélectionnant "Sauvegarder" ou "Ne pas sauvegarder". Des points de couleur s'affichent à côté des documents lors de la procédure de sauvegarde. Le point vert annonce que la sauvegarde a été réalisée avec succès tandis que le point jaune indique que le fichier est en cours de sauvegarde. Les utilisateurs pourront suivre l'évolution de la sauvegarde grâce à la barre d'état système qui ouvrira alors l'Info-Center Carbonite. L'onglet "Option" a plusieurs fonctionnalités, et non des moindres. Il permet aux utilisateurs de régler l'utilisation d'Internet sur basse priorité, de planifier la sauvegarde ou encore de lancer ou de désactiver les points de couleur se référant au statut du fichier et dossier.

### Une restauration simplifiée

Une fois la sauvegarde effectuée, Carbonite s'occupe des données et promet d'être fiable. La version 4.0 se concentre davantage sur la simplification de la restauration, le but étant que les utilisateurs doivent pouvoir récupérer facilement leurs données si jamais ils venaient à les perdre. Le gestionnaire de restauration prend en charge un vaste choix d'options de restauration de fichier en passant rapidement du fichier unique à l'ensemble des données. Pour cela, seulement trois étapes sont nécessaires. Dans un premier temps, il s'agit de la "Sélection". Les utilisateurs peuvent déterminer les listes de priorité lors d'une restauration intégrale pour, ainsi, restaurer au plus vite les fichiers les plus importants. Par la suite, le logiciel restaure tous les fichiers sur le PC. Cette étape peut elle aussi prendre plusieurs heures mais les utilisateurs pourront s'adonner à d'autres tâches pendant le transfert. Grâce à la fonction "Recherche des fichiers à restaurer", ils pourront rechercher les fichiers en fonction du nom, de la date ou de leur type. Enfin, la dernière étape consiste en la vérification du sommaire de la restauration pour s'assurer du bon fonctionnement du processus.

### En conclusion

Cette nouvelle version de Carbonite est donc une solution complète qui comprend un espace de sauvegarde illimité à prix fixe, une interface intuitive facile d'utilisation et un accès à distance des fichiers sauvegardés par Internet depuis n'importe quel ordinateur. Cette mise à jour se veut extrêmement sécurisée et garantit une confidentialité hors pair. Pour 49 euros par an, il serait dommage de ne pas protéger ses fichiers. ●



- + Sécurité
- Illimité
- Prix
- Temps de sauvegarde un peu long